

## Configuración de licencias RTI

La configuración de las licencias de RTI se realiza en el portal web del fabricante a través de los siguientes pasos;

1.- Para poder configurar la licencia es necesario tener el acceso como dealer RTI en la página web, si aún no se cuenta con el registro, al final de este documento estarán los pasos para generar dicho registro, la autorización puede tardar de 48-72 horas aproximadamente, sugerimos hacer este paso con antelación.

<https://www.rticorp.com>

DEALER LOGIN Search

ABOUT MARKETS PROJECTS PRODUCTS PARTNERS FIND A DEALER CONTACT

### Login or Create an Account

**Register Now for the Dealer Site**

If you're an official RTI dealer or distributor, please complete and submit the Registration Form to access additional web content. A confirmation email will be sent when you have been approved for dealer site access.

Register Now

**Become a Dealer**

If you are a professional systems integrator and you are interested in becoming an authorized RTI dealer, please visit the "Become an RTI Dealer" webpage.

**REGISTERED CUSTOMERS**

If you have an account, sign in with your email address.

Email \*

Password \*

SIGN IN [Forgot Your Password?](#)

\* Required Fields

2.-El código de la licencia RTI, esta localizada en la factura que en Intéligos generamos al cliente, la cual llega al correo electrónico registrado, En la parte inferior de la descripción del producto, se encontrará n° de serie que es el código de la licencia.

RT-RTIPANEL-PREM-ENLICENCIA RTIPANEL P/5 USUARIOS IPAD/IPHONE/I

PZA

1.00

499.00

499.00

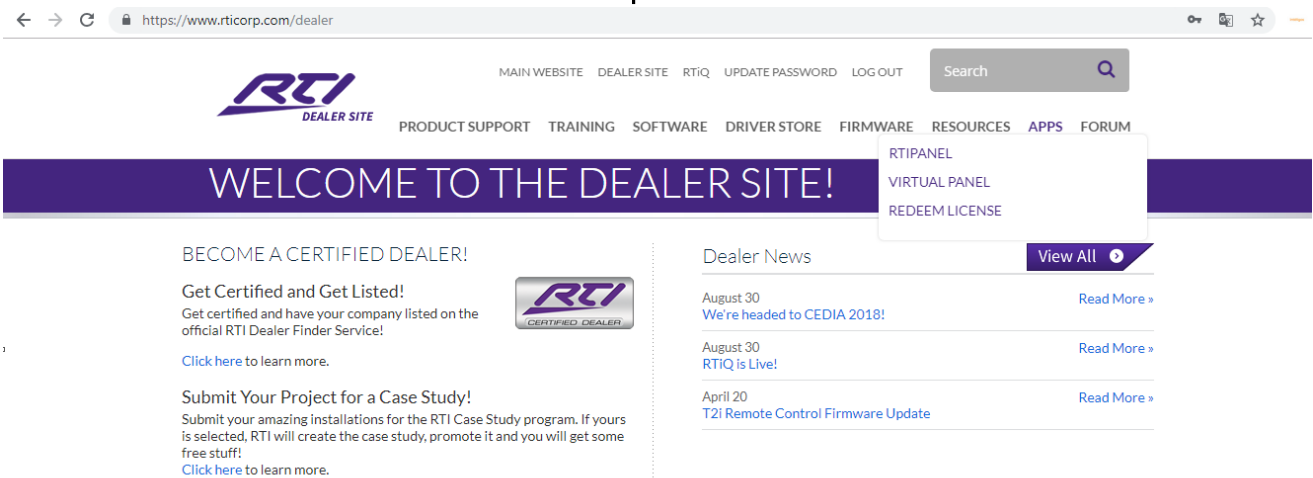
Pedimento Fecha de ingreso Aduana  
RT11 61017 - 17.10.2016 - XX /

Series: YD9N-QBY7-P8RW-Z2LP


## Configuración de licencias RTI

3.- Este código se deberá de introducir en la página de RTI en el sitio de dealer. El ingreso al sitio dealer de RTI únicamente es para clientes registrados (si aún no se tiene acceso, es necesario seguir los pasos que se comparten al final del documento para el registro.)

En el sitio de dealer se accede a la opción APPS → REDEEM LICENSE.



4.- En REDEEM LICENSE se llenaran los datos con el código de la licencia además de incluir el número de la MAC address del procesador (XP-3, XP-6 ó XP-8S) que previamente se adquirió. La MAC address del procesador RTI es fácil de localizar esta en la parte trasera del procesador o en la caja del equipo.



To find the MAC address (ex 00:15:26:XX:XX:XX) of your XP-series or RP-4 processor:

- 1) It is printed on a label located next to the product identification on the backside of the processor.
- 2) It is printed on the outside of the box the processor is shipped in.
- 3) It is printed on a MAC address identification card included in the contents of the box the processor is shipped in.
- 4) Plug the processor into the Local Network (LAN) and open the system file in Integration Designer. Go to Communications > Show Devices on Local Network.

**NOTE:** While filling in the form below, verify that you do not have any extra spaces before or after the characters in the entry fields as this may cause the license redemption to fail.

\* License Code:

\* MAC Address:   
Please use the format: 00:15:26:00:00:00

\* Confirm MAC Address

\* Email:



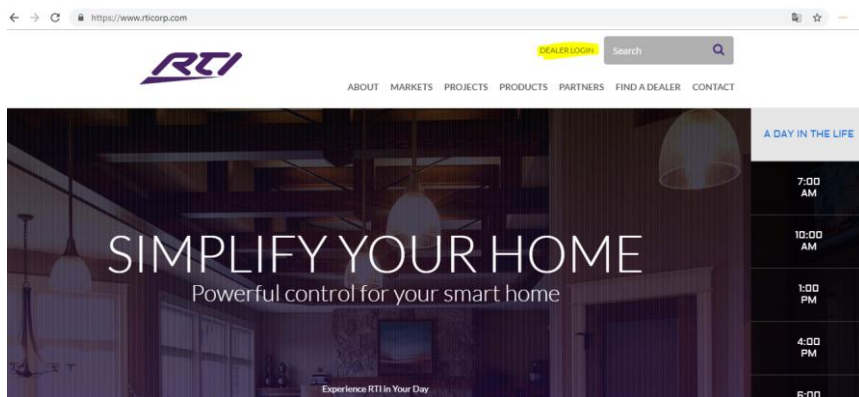
## Configuración de licencias RTI

5.- La licencia de RTI quedará anclada al procesador, por lo cual no es posible cambiar a otro procesador a futuro.

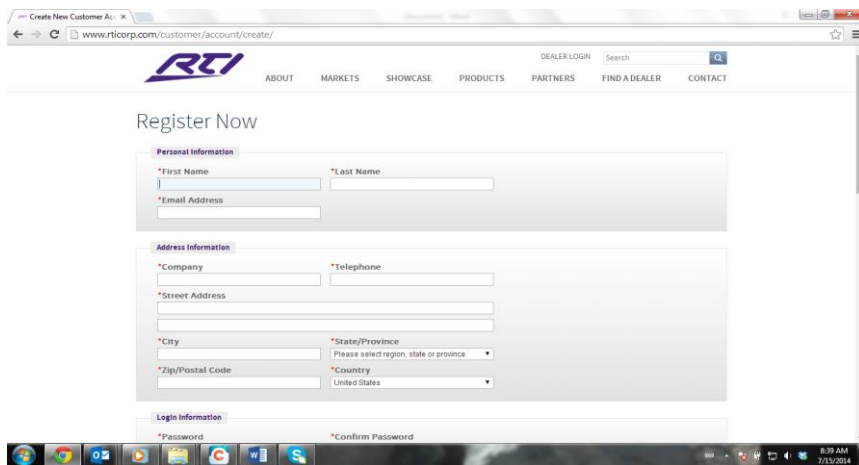


### PASOS PARA REGISTRO COMO DEALER RTI

1.- Ingresar a la página de RTI: <http://www.rticorp.com/>



2.- En la parte superior de la página ingresar a dealer login, acceder a este apartado y registrarse rellenando el formulario.



## Configuración de licencias RTI

### PASOS PARA REGISTRO COMO DEALER RTI

3.- RTI tarda 48-72 horas como máximo en activar la cuenta de dealer pues confirma con Intéligos que la persona que desea el acceso sea integrador de Intéligos ( es importante llenar los datos de registro con la información como se esta registrado en Intéligos para evitar retrasos en el proceso). Una vez que está activada la cuenta, llegará un correo de RTI confirmando la activación.

### REESTABLECER CONTRASEÑA

Si no se recuerda la contraseña de ingreso en el sitio dealer RTI, en la opción forgot password, se ingresa el correo electrónico y llegará un correo reactivando la cuenta.

